








Porte de Versailles

Tarifs au 27/05/2026

ABONNEMENTS

PLACE LIBRE			GPL'	 ⁽²⁾
Mensuel	255,00 €	89,00 €	178,00 €	204,00 €
Trimestriel	726,00 €	253,00 €	507,00 €	581,00 €
Annuel	2550,00 €	890,00 €	1780,00 €	2040,00 €
Annuel ⁽¹⁾ prélevé mensuellement	233,00 €	81,00 €	163,00 €	187,00 €

PLACE LIBRE RÉSIDENTS		
Mensuel	189,00 €	66,00 €
Trimestriel	538,00 €	188,00 €
Annuel	1890,00 €	660,00 €
Annuel ⁽¹⁾ prélevé mensuellement	173,00 €	58,00 €

PLACE RÉSERVÉE		
Mensuel	318,00 €	127,00 €
Trimestriel	906,00 €	361,00 €
Annuel	3180,00 €	1270,00 €
Annuel ⁽¹⁾ prélevé mensuellement	291,00 €	116,00 €

VÉLO

Mensuel	10,00 €
Trimestriel	25,00 €
Annuel	75,00 €

VÉLO CARGO (HORS RECHARGE ÉLECTRIQUE)

Mensuel	20,00 €
Trimestriel	50,00 €
Annuel	150,00 €

Tarifs TTC au 27/05/2026 sous réserve de disponibilité. Toute période commencée est due intégralement. * Tarifs applicables sur présentation au local d'accueil du parking de la carte mobilité inclusion (CMI) mention «stationnement», ou carte européenne de stationnement pour personnes handicapées et de votre ticket de stationnement. ⁽¹⁾ Prix par mois, prélèvement automatique obligatoire.

⁽²⁾ Ce tarif évoluera annuellement pour atteindre progressivement le tarif abonnement «voiture place libre» applicable : En 2028=90 %, 2030 = 100 %.

Toutes nos coordonnées, parkings et tarifs sur www.saemes.fr