




### ABONNEMENTS

PLACEMENT LIBRE (NIVEAU -3)		 (2)
Mensuel	148,00 €	107,00 €
Trimestriel	421,00 €	304,00 €
Annuel	1480,00 €	1170,00 €
Annuel <sup>(1)</sup> prélevé mensuellement	135,00 €	98,00 €

PLACEMENT LIBRE RÉSIDENTS (NIVEAU -3)	
Mensuel	112,00 €
Trimestriel	319,00 €
Annuel	1120,00 €
Annuel <sup>(1)</sup> prélevé mensuellement	102,00 €

PLACE RÉSERVÉE (NIVEAU -1 OU -2)		 (2)
Mensuel	185,00 €	74,00 €
Trimestriel	527,00 €	210,00 €
Annuel	1850,00 €	740,00 €
Annuel <sup>(1)</sup> prélevé mensuellement	169,00 €	68,00 €

PLACE DÉDIÉE ZONES MOTOS	Non résidents		Résidents
		 (3) Pass 2RM	
Mensuel	51,00 €	70,00 €	41,00 €
Trimestriel	145,00 €	199,00 €	113,00 €
Annuel	515,00 €	770,00 €	410,00 €
Annuel <sup>(1)</sup> prélevé mensuellement	46,00 €	-	37,00 €

### VÉLO

Mensuel	10,00 €
Trimestriel	25,00 €
Annuel	75,00 €

### VÉLO CARGO<sup>(2)</sup>

Mensuel	20,00 €
Trimestriel	50,00 €
Annuel	150,00 €

Tarifs TTC au 01/01/2026 sous réserve de disponibilité. \* Sur justificatif de votre carte mobilité inclusion (CMI) mention « stationnement », ou carte européenne de stationnement pour personnes handicapées. <sup>(1)</sup> Prix par mois prélèvement automatique obligatoire. <sup>(2)</sup> Hors recharge électrique. <sup>(3)</sup> Voir liste des parcs éligibles sur [www.paris.fr](http://www.paris.fr).  
Remplacement du titre d'accès (perte, détérioration) : 61 € TTC pour VL, 31 € TTC pour moto  
Dépôt de garantie : 61 € TTC par titre d'accès

Toutes nos coordonnées, parkings et tarifs sur [www.saemes.fr](http://www.saemes.fr)